

# Elternabend Jahrgang 7

## Top: Digitalisierung



**Malte Blanke**  
Koordinator, Administrator



**Stephan Schirdewan**  
Administrator



**Manuel Bosse**  
Administrator



**Wilfried Boberg**  
Administrator



**André Hermes**  
Medienpädagogik



**Meike Roer**  
Medienpädagogik

# Jamf-Parent-App

Schüler\*innen-Gerät:  
Jamf Student App



Student

Name Ihres Kindes



**Hand heben**  
Lehrer um Hilfe bitten



**Nachrichten**  
Keine Unterhaltungen



**Meine Ressourcen**  
Apps, Dokumente und Profile herunte...



**App-Updates**  
7 Aktualisierungen verfügbar

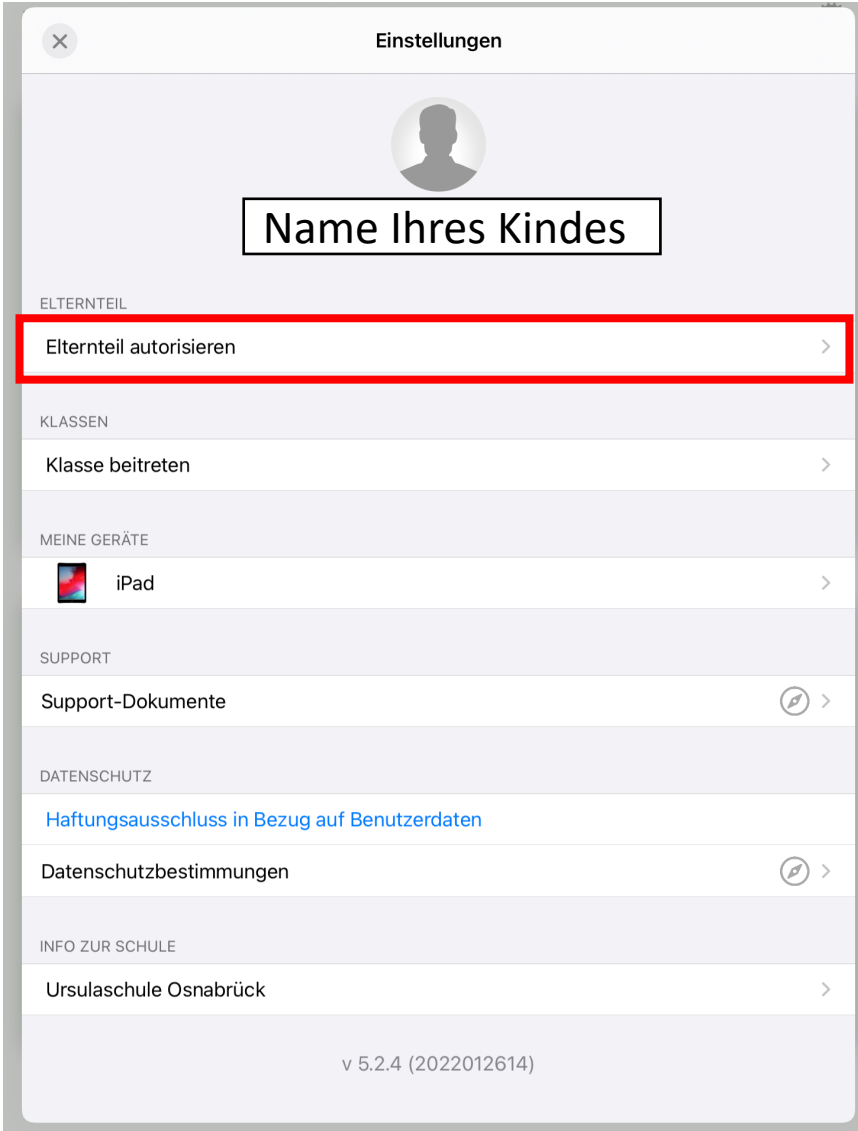


# Jamf-Parent-App

Schüler\*innen-Gerät:  
Jamf Student App



Student



# Jamf-Parent-App

Schüler\*innen-Gerät:  
Jamf Student App



Student



Bitte folgen Sie den  
Anweisungen in der Jamf  
**School Parent-App**, um dieses  
Gerät zu verwalten.

# Jamf-Parent-App

## Eltern-Gerät: Jamf Parent App



Parent

< Suchen

**Jamf Parent**  
JAMF Software

ÖFFNEN

---

ALTER	KATEGORIE	ENTWICKLER	SPRACHE	GRÖSSE
4+	Bildung	JAMF Software	DE	26,2 MB
Jahre			+ 9 weitere	

iPad-, iPhone- und Apple Watch-Apps

Jamf Parent empowers parents to manage their children's school-issued devices. Using the intuitive interface, you can restrict which apps your child can access on their device, receive notifications when your child arrives at

Heute
Spiele
Apps
Arcade
Suchen

[JAMF Software](#)

# Jamf-Parent-App

Eltern-Gerät:

Jamf Parent App



Parent

Datenschutzhinweis zur App

[Akzeptieren](#)

## Datenschutzhinweis zur App

Das Mobile Device Management (MDM) wird von Jamf Parent genutzt, um von der Schule an Ihr Kind ausgegebene Geräte per Fernzugriff zu verwalten und Aufgaben darauf auszuführen. Dazu gehören z. B. Suchvorgänge nach Software-Updates und installierten Apps.

Die über diese App erfassten Daten werden vom MDM-Anbieter Ihrer Schule verwendet, um das Benutzererlebnis zu verbessern. Der MDM-Anbieter hat keinen Zugriff auf Informationen, die Sie in anderen Apps speichern.

Weitere Informationen zur Verwendung Ihrer Daten finden Sie in unserer Datenschutzerklärung.

## Apple Richtlinie

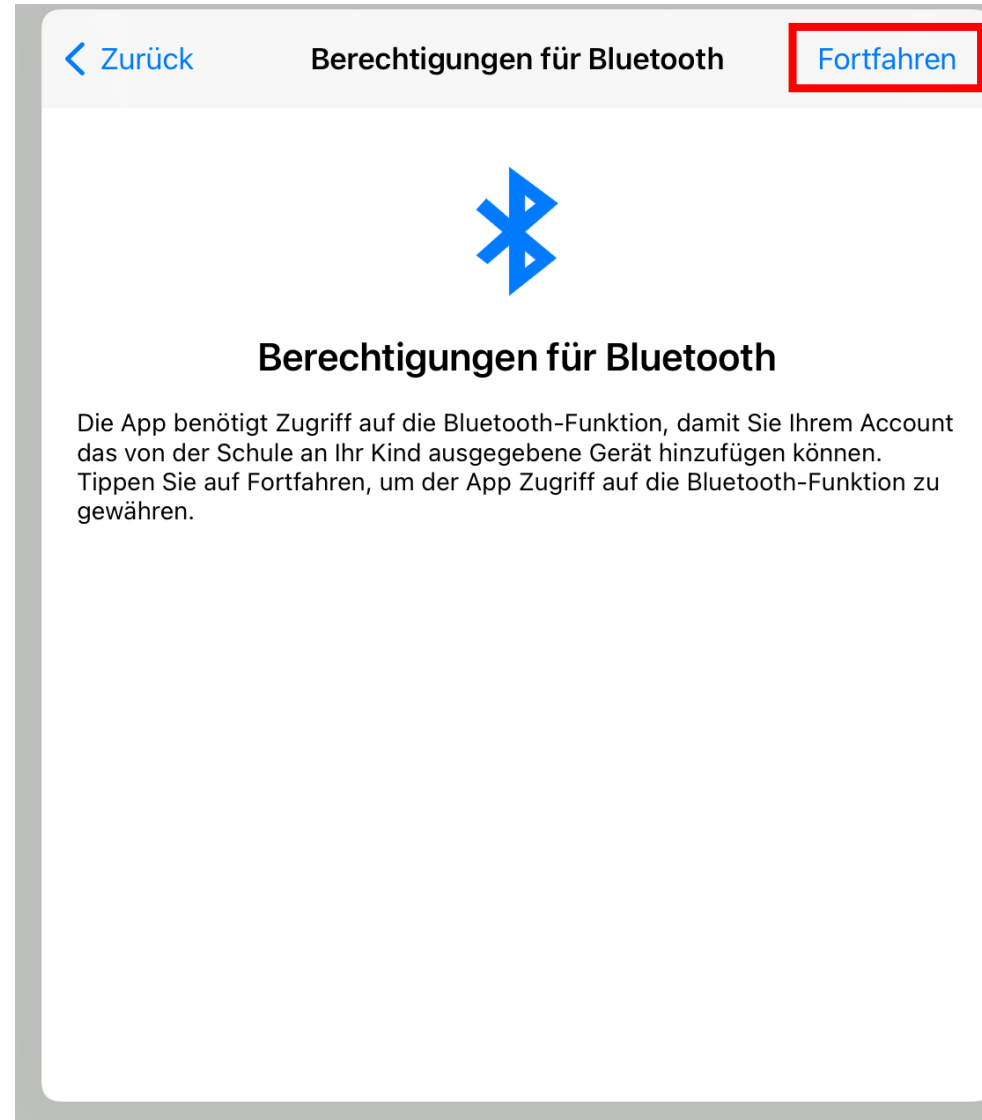
In Übereinstimmung mit den Datenschutzbestimmungen von Apple werden über unseren Dienst erfasste Daten niemals an Dritte weitergeleitet.

# Jamf-Parent-App

Eltern-Gerät:  
Jamf Parent App



Parent



# Jamf-Parent-App

Eltern-Gerät:  
Jamf Parent App



Parent

[← Zurück](#)    **Berechtigungen für Ortungsdienste**    [Fortfahren](#)



### Berechtigungen für Ortungsdienste

Die App benötigt Zugriff auf die Ortungsdienste, damit Sie Ihrem Account das von der Schule an Ihr Kind ausgegebene Gerät hinzufügen und beim Erstellen eines neuen Standorts die ungefähre Position anzeigen können. Ihr Standortverlauf wird von der App nicht verfolgt. Navigieren Sie zu den Geräteeinstellungen, um den Zugriff auf die Ortungsdienste zu gewähren, und tippen Sie dann auf Fortfahren.

[Einstellungen öffnen](#)




# Jamf-Parent-App

Eltern-Gerät:  
Jamf Parent App



Parent

[← Zurück](#)    Berechtigungen für Mitteilungen    **Fortfahren**



### Berechtigungen für Mitteilungen

Die App benötigt Zugriff auf die Mitteilungsfunktion, damit Sie benachrichtigt werden, sobald mit dem Gerät Ihres Kindes ein Standort betreten oder verlassen wird. Tippen Sie auf Fortfahren, um der App Zugriff auf die Mitteilungsfunktion zu gewähren.

# Jamf-Parent-App

Eltern-Gerät:

Jamf Parent App



Parent

 jamf | PARENT



Verwenden Sie Jamf Parent, um das von der Schule an Ihr Kind ausgegebene Gerät zu verwalten.

Anfangen

[Datenschutzbestimmungen](#)

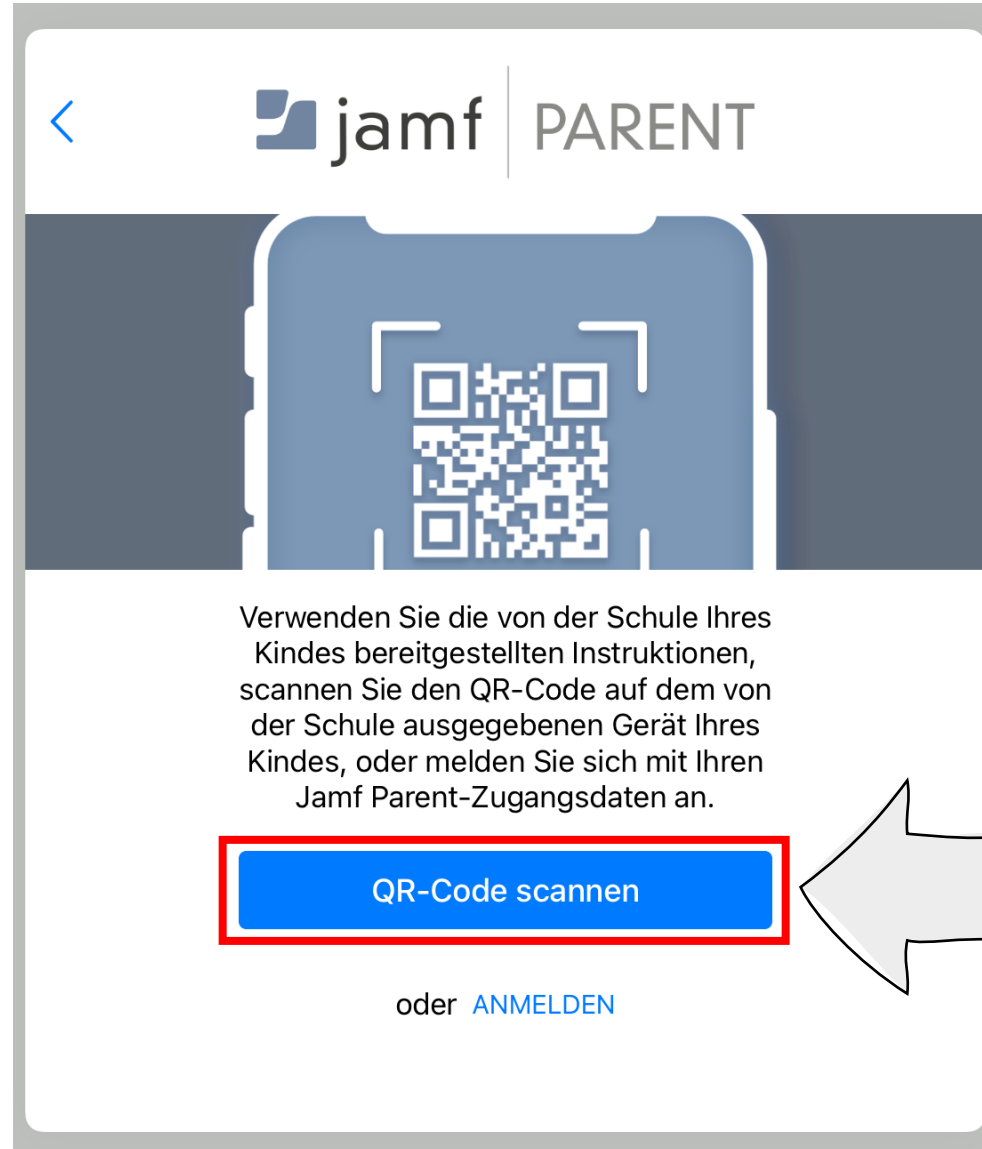
In Übereinstimmung mit den Datenschutzbestimmungen von Apple werden über unseren Dienst erfasste Daten niemals an Dritte weitergeleitet.

# Jamf-Parent-App

Eltern-Gerät:  
Jamf Parent App



Parent



Verwenden Sie die von der Schule Ihres Kindes bereitgestellten Instruktionen, scannen Sie den QR-Code auf dem von der Schule ausgegebenen Gerät Ihres Kindes, oder melden Sie sich mit Ihren Jamf Parent-Zugangsdaten an.

QR-Code scannen

oder [ANMELDEN](#)

der QR-Code,  
der auf dem  
Schüler\*innen-  
Gerät  
angezeigt wird

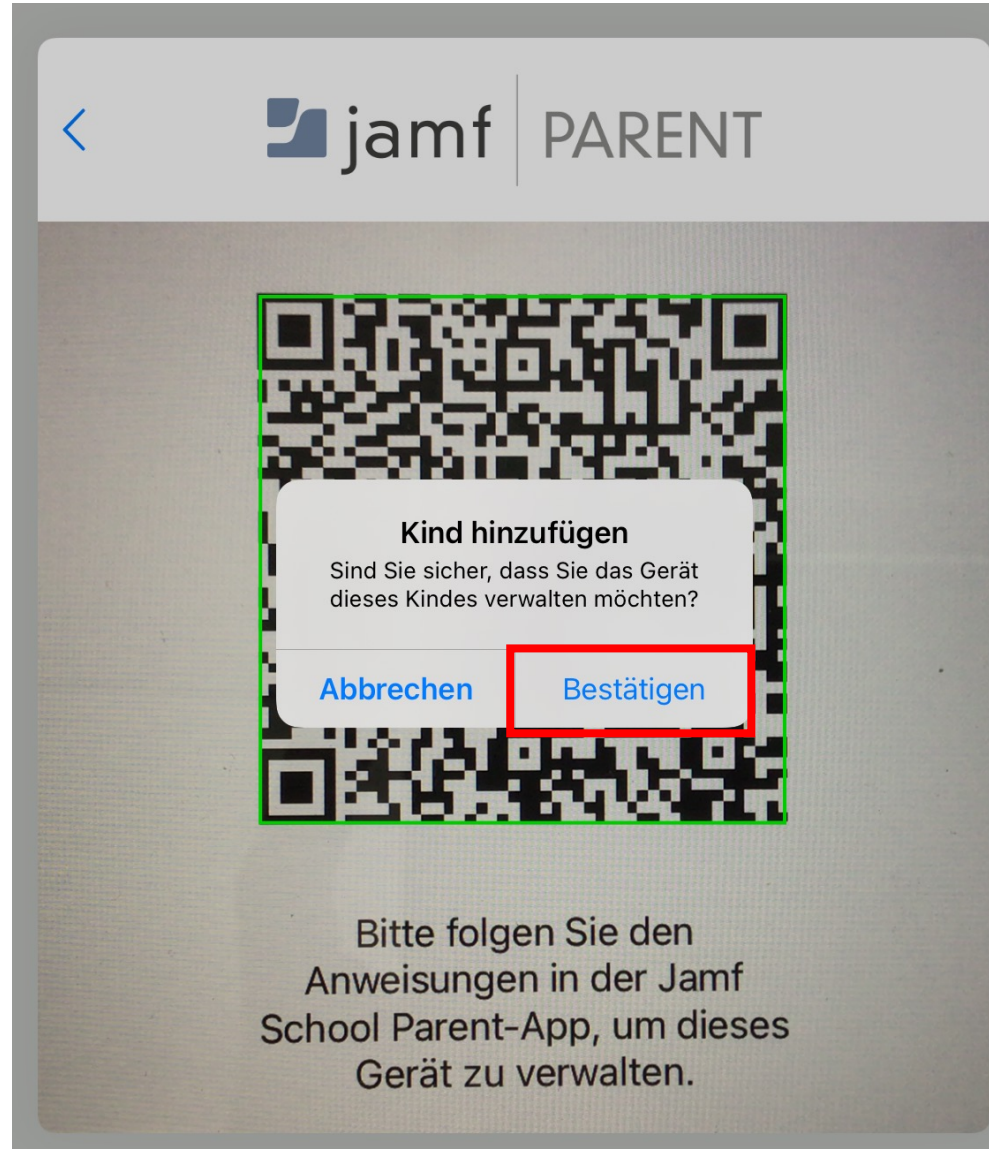
# Jamf-Parent-App

Eltern-Gerät:

Jamf Parent App



Parent



# Jamf-Parent-App

Eltern-Gerät:  
Jamf Parent App




Parent

jamf | PARENT



**Standorte**  
Keine Standorte eingerichtet



Name Ihres Kindes



hier können Sie bequem  
weitere Kinder  
hinzufügen

# Jamf-Parent-App

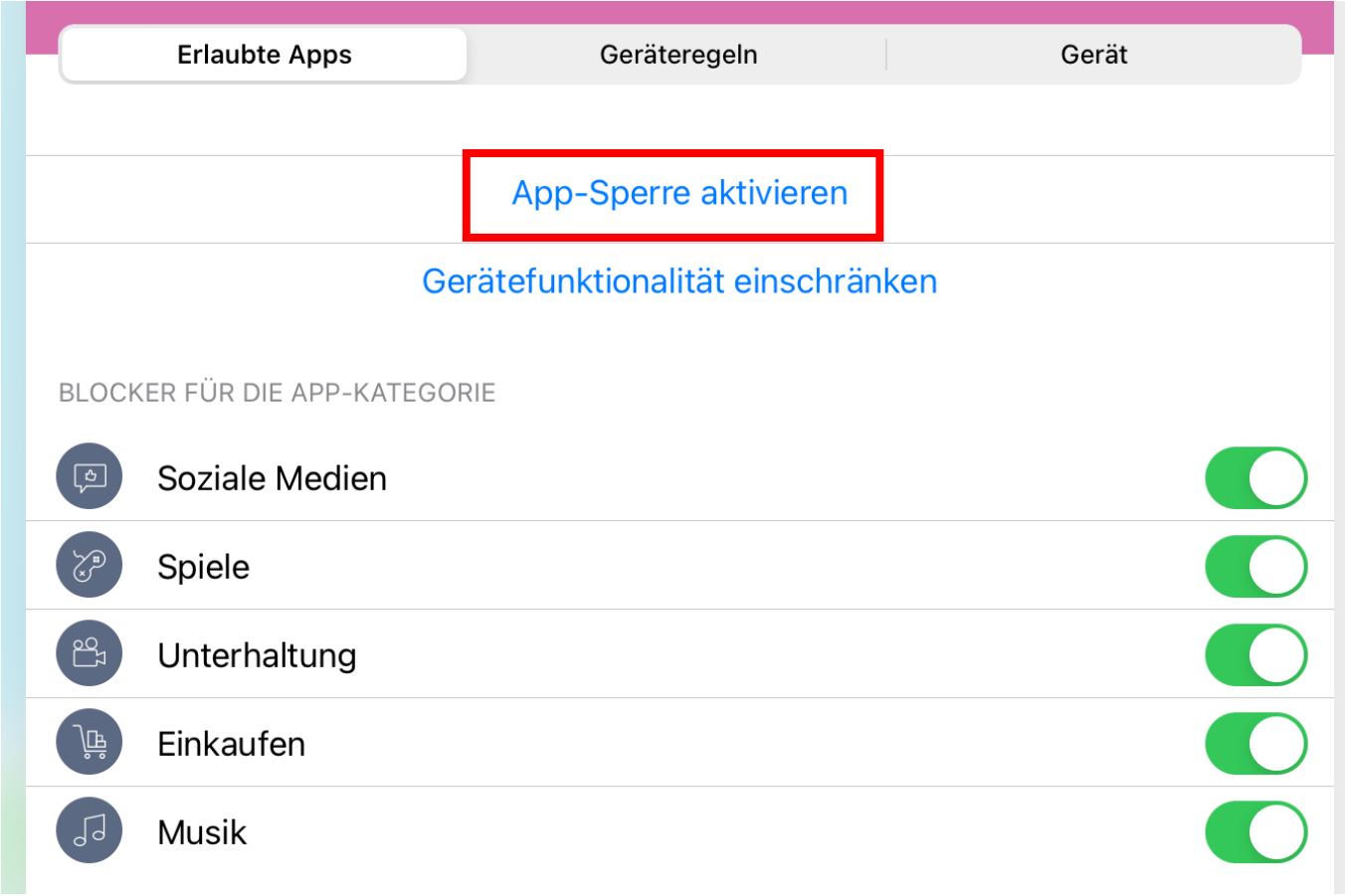
## Mögliche Einschränkungen

### Erlaubte Apps

→ für das  
„spontane“  
Reagieren



Parent



# Jamf-Parent-App

## Mögliche Einschränkungen

### Erlaubte Apps

→ für das „spontane“ Reagieren



Parent

Abbrechen Apps Fertig

WÄHLEN SIE EINE ODER MEHRERE APPS AUS, DIE SIE VERFÜGBAR MACHEN WOLLEN. BEI DER AUSWAHL EINER APP WIRD DAS GERÄT IN DER GEWÄHLTEN APP GESPERRT. WENN MEHR ALS EINE APP AUSGEWÄHLT WIRD, WERDEN DIE GEWÄHLTEN APPS NUR IM DASHBOARD ANGEZEIGT.

25

0 Stunden 30 Min.

1 35

Safari

Maps

Notes

Camera

Photos

Calendar

Alle auswählen

# Jamf-Parent-App

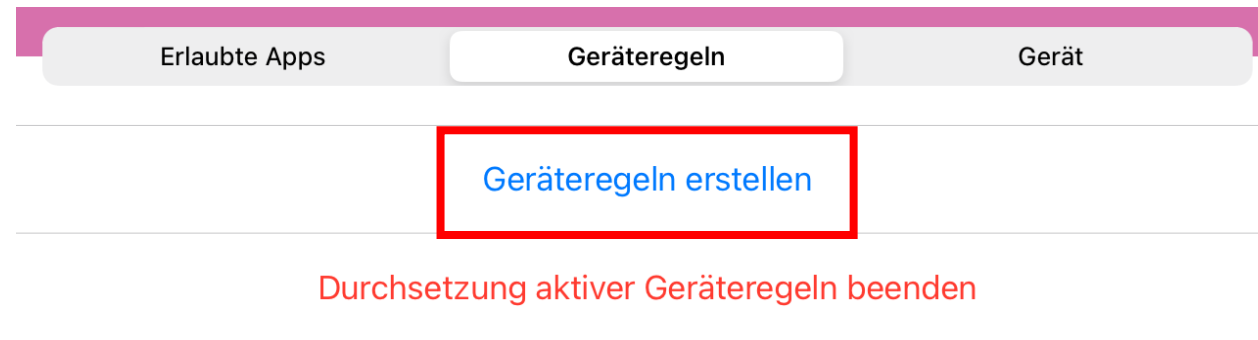
## Mögliche Einschränkungen

### Geräteregeln

→ feste,  
wiederkehrende  
Einschränkungen



Parent



Keine Geräteregeln vorhanden



# Jamf-Parent-App

## Mögliche Einschränkungen





### Geräteregeln

→ feste,  
wiederkehrende  
Einschränkungen



Parent

**Abbrechen**      **Geräteregeltyp auswählen**

-  **Bewegung**  
Apps aufgrund von Aktivitäten, wie zum Beispiel Fahrradfahren oder Lauf... >
-  **Spontan**  
Nutzung von Apps durchgehend einschränken >
-  **Standort**  
Apps aufgrund des Gerätestandorts einschränken >
-  **Tag und Uhrzeit**  
Apps aufgrund von Tag und Uhrzeit einschränken >

# Jamf-Parent-App

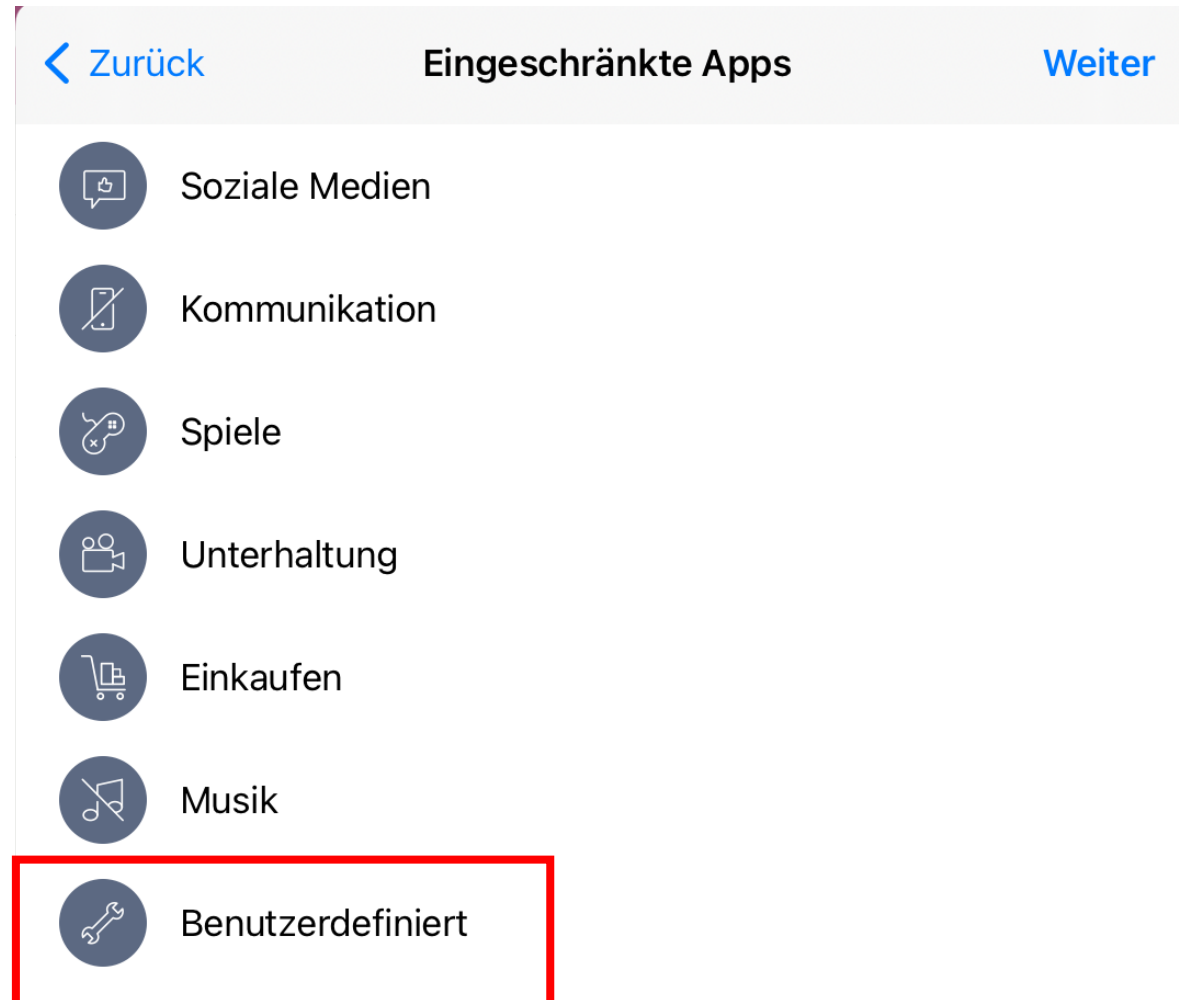
## Mögliche Einschränkungen

### Geräteregeln

→ feste,  
wiederkehrende  
Einschränkungen



Parent



# Jamf-Parent-App

## Mögliche Einschränkungen

### Geräteregeln

→ feste,  
wiederkehrende  
Einschränkungen



Parent

### Vorschläge für notwendige Apps:

- Camera
- Photos
- ggf. iCloudDrive (je nach Speicherort der Dokumente)
- Files
- Office-Apps (OneNote, Teams, ...)
- IServ
- Bücher-Apps (Cornelsen Lernen, BiBox, ...)

Alle auswählen

# Jamf-Parent-App

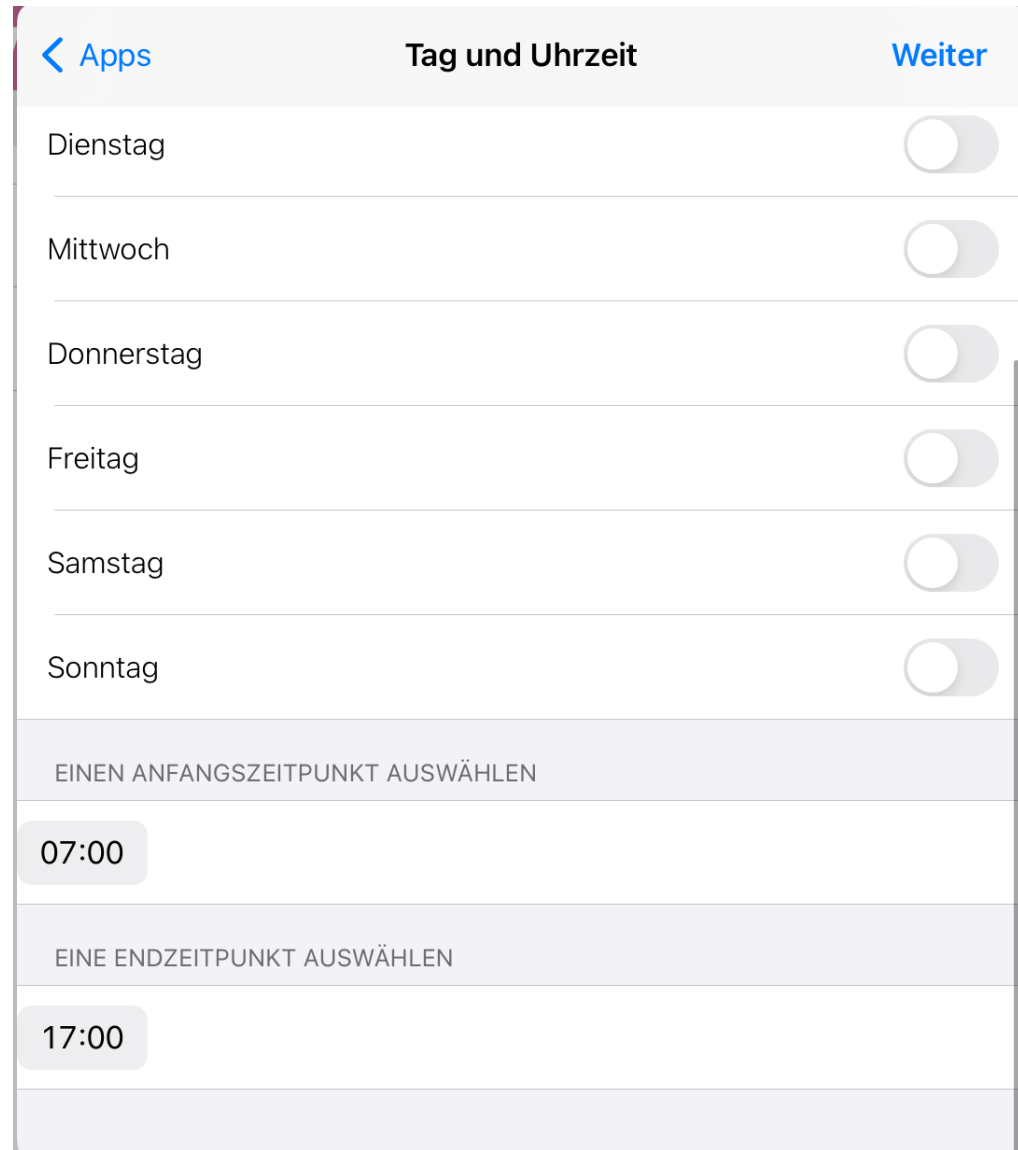
## Mögliche Einschränkungen

## Geräteregeln

→ feste,  
wiederkehrende  
Einschränkungen



Parent



# Jamf-Parent-App

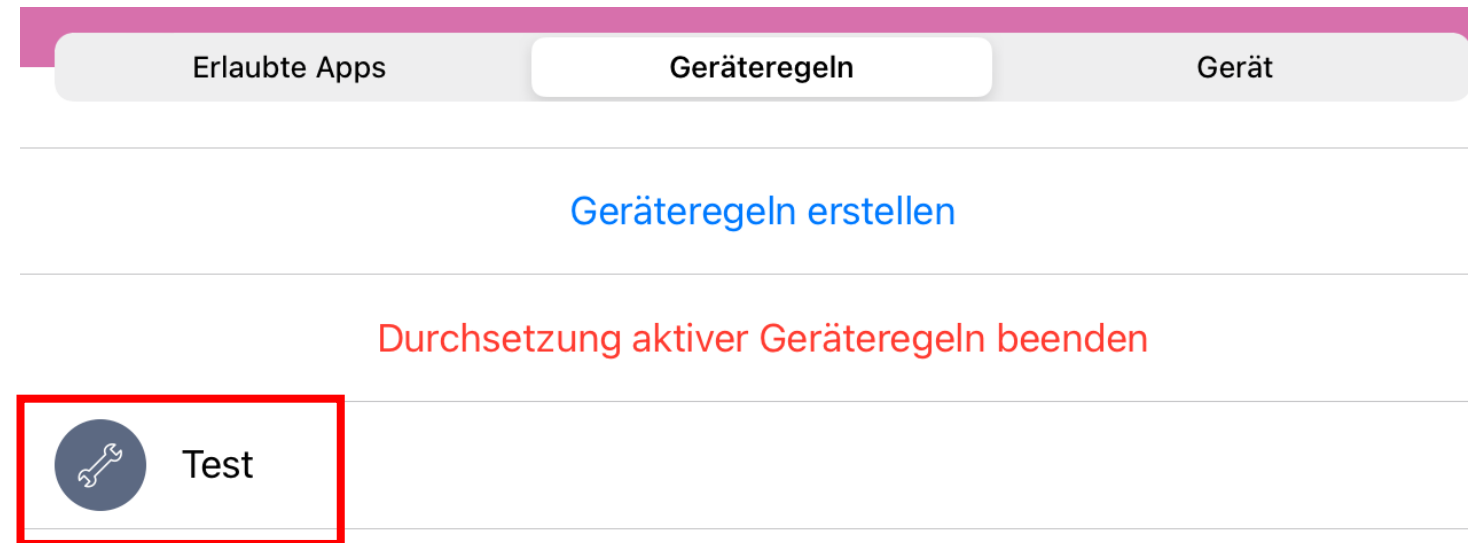
## Mögliche Einschränkungen

### Geräteregeln

→ feste,  
wiederkehrende  
Einschränkungen



Parent



# Jamf-Parent-App

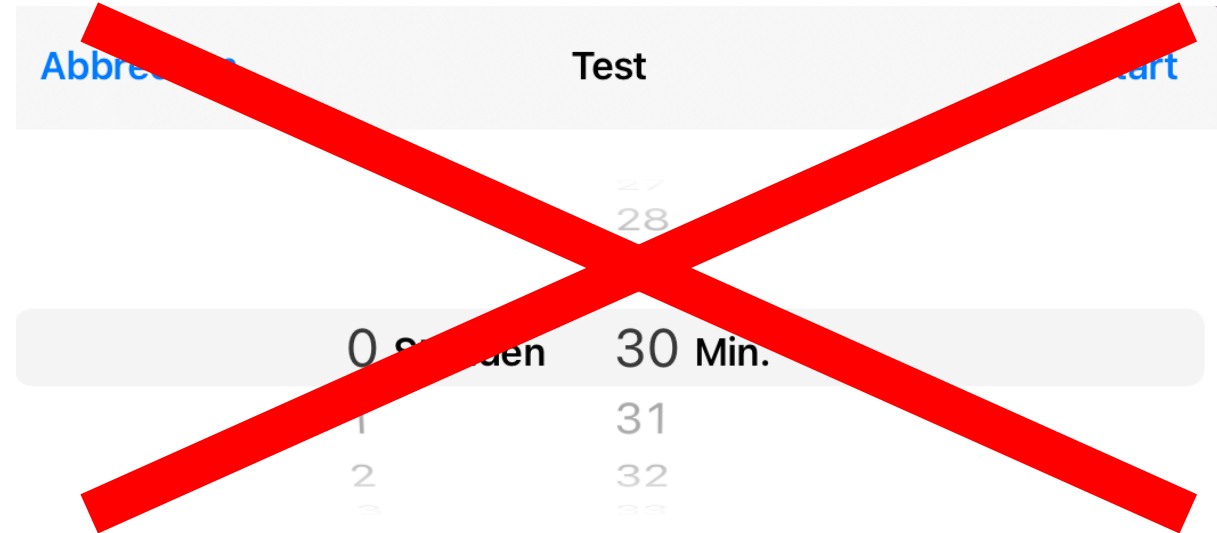
## Mögliche Einschränkungen

### Geräteregeln

→ feste,  
wiederkehrende  
Einschränkungen



Parent



WÄHLEN SIE EIN ZEITLIMIT FÜR EINSCHRÄNKUNGEN AUS. HIERMIT WERDEN  
VORHANDENE EINSCHRÄNKUNGEN ENTFERNT.

# Jamf-Parent-App

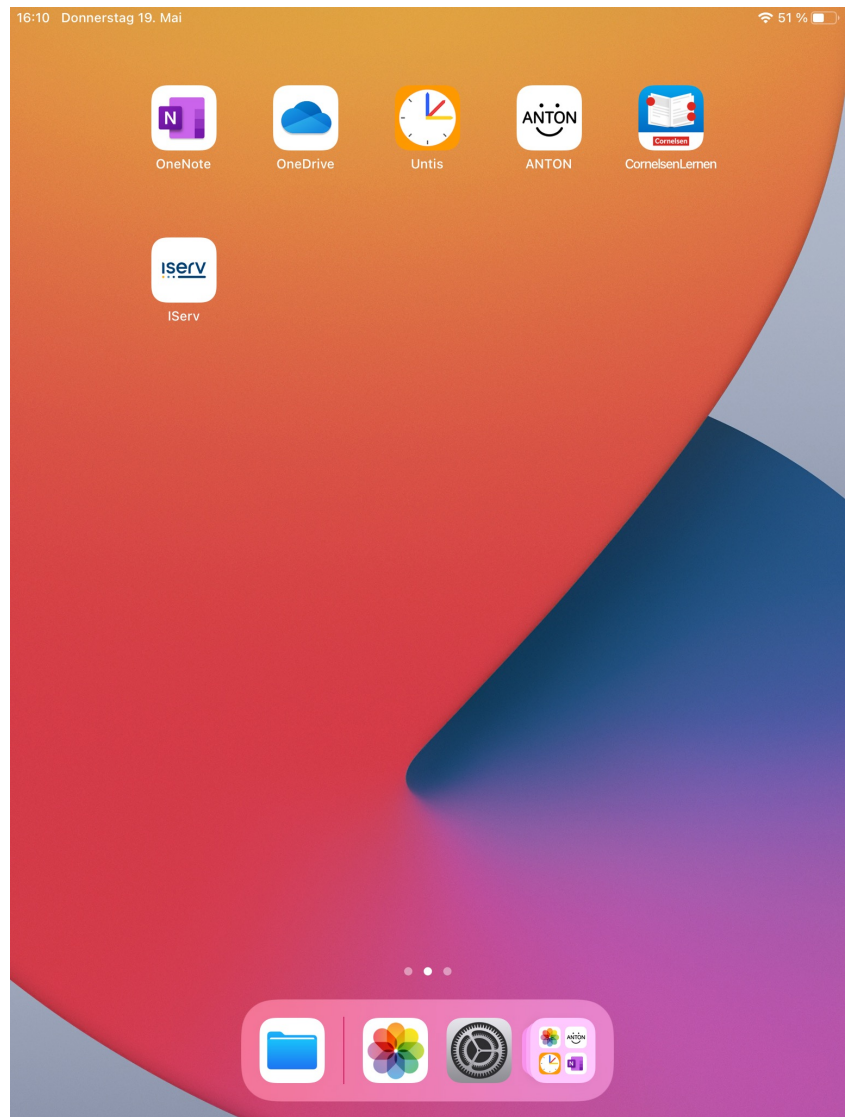
Mögliche  
Einschränkungen

## Geräteregeln

→ feste,  
wiederkehrende  
Einschränkungen



Parent




# Jamf-Parent-App

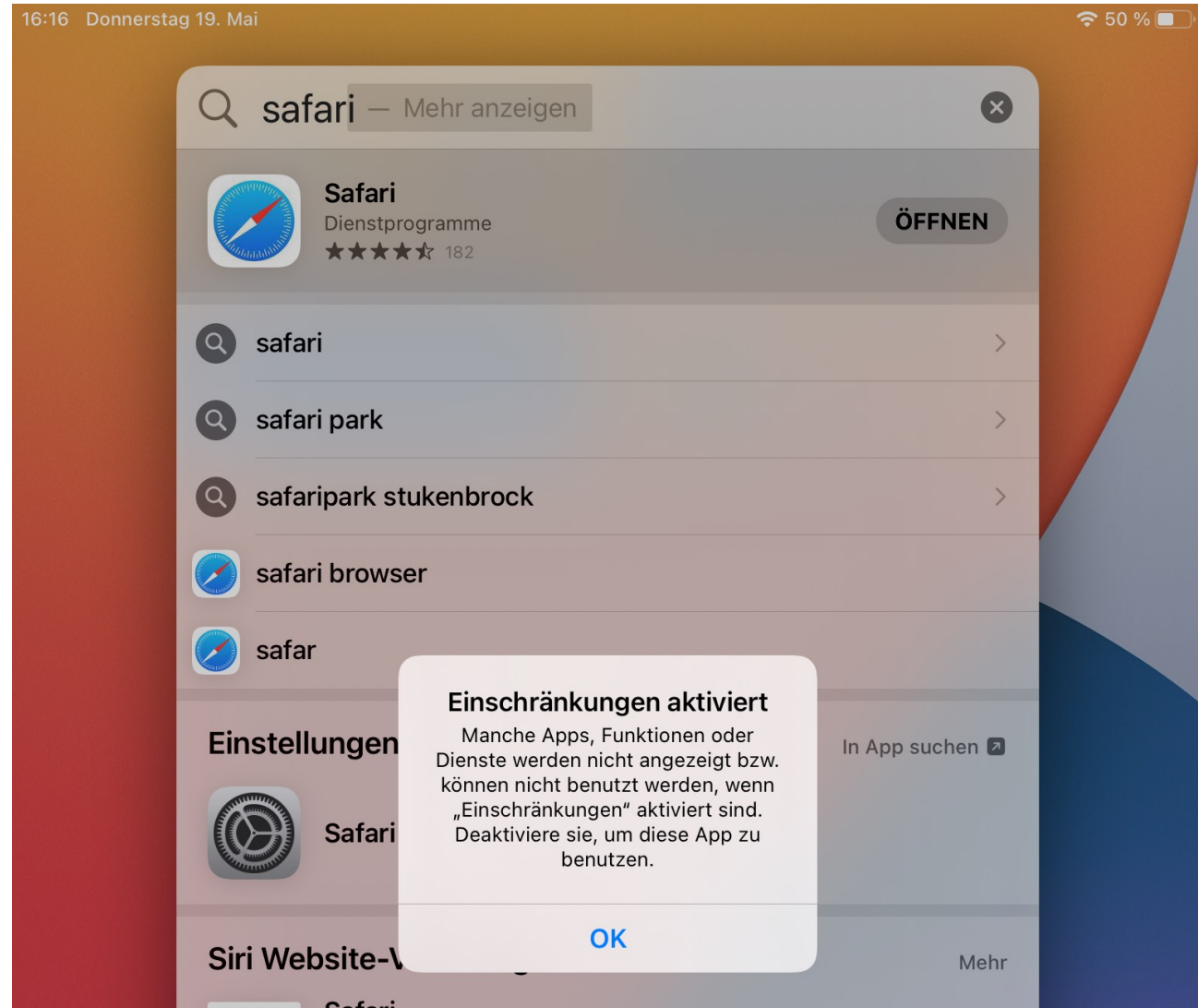
## Mögliche Einschränkungen

## Geräteregeln

→ feste,  
wiederkehrende  
Einschränkungen



Parent





# Jamf-Parent-App

## Mögliche Einschränkungen

### Geräteregeln

→ nachträglich  
ändern



Parent


**Bearbeiten**

Name Ihres Kindes

Erlaubte Apps    **Geräteregeln**    Gerät

[Geräteregeln erstellen](#)

[Durchsetzung aktiver Geräteregeln beenden](#)

 Test

# Jamf-Parent-App

## Mögliche Einschränkungen

### Geräteregeln

→ nachträglich  
ändern



Parent



Fertig

Name Ihres Kindes

Erlaubte Apps    **Geräteregeln**    Gerät

[Geräteregeln erstellen](#)

Durchsetzung aktiver Geräteregeln beenden

  Test >

# Jamf-Parent-App








## Mögliche Einschränkungen

## Geräteregeln

→ nachträglich  
ändern



Parent

Abbrechen	Eingeschränkte Apps	Weiter
	 Soziale Medien	
	 Kommunikation	
	 Spiele	
	 Unterhaltung	
	 Einkaufen	
	 Musik	
	 Benutzerdefiniert	✓

# Jamf-Parent-App

**jamf** | Produktdokumentation

**Jamf Parent – Leitfaden für Eltern**  
2. September 2021

Leitfaden durchsuchen

Home / Erste Schritte mit Jamf Parent

**Erste Schritte mit Jamf Parent**

- Erlauben und Einschränken der Nutzung von Apps
- Aktivieren der App-Sperre
- Festlegen von Standorten
- Erstellen von Geräteregeleln
- Entfernen des Geräts eines Kindes aus Jamf Parent

**Erste Schritte mit Jamf Parent**

**Hinweis:** Dieser Inhalt ist auch in den Sprachen [English](#), [Español](#), [Français](#), [日本語](#), [Nederlands](#), [Italiano](#), [Português](#), [简体中文](#), und [繁體中文](#) verfügbar.

Jamf Parent ist kostenlos als App für das iPhone, das iPad, die Apple Watch und für Android erhältlich und ermöglicht Ihnen die Verwaltung von Mobilgeräten, die Ihren Kindern von ihrer Schule ausgehändigt werden. Je nach Software, die Ihre Schule zur Verwaltung von Mobilgeräten verwendet, die Ihren Kindern von der Schule ausgehändigt werden, können Sie möglicherweise die Jamf Parent Webanwendung verwenden. Mit Jamf Parent können Sie die Nutzung von Apps und Funktionen auf den Geräten Ihrer Kinder einschränken und erlauben. Sie können die Geräte Ihrer Kinder nur in den Zeiträumen, die von der IT-Abteilung der Schule dafür festgelegt wurden, mit Jamf Parent verwalten.

App-Anleitung: Jamf Parent

[https://docs.jamf.com/de/jamf-parent/leitfaden-fur-eltern/Getting\\_Started\\_with\\_Jamf\\_Parent.html](https://docs.jamf.com/de/jamf-parent/leitfaden-fur-eltern/Getting_Started_with_Jamf_Parent.html)

# Kindersicherung

**nur möglich über andere Apple-Geräte**

Informationen und Anleitungen auf der Apple-Homepage

## Kindersicherung auf dem iPhone, iPad oder iPod touch deines Kindes verwenden

In "Bildschirmzeit" kannst du mithilfe von "Beschränkungen" bestimmte Apps und Funktionen auf dem Gerät deines Kindes sperren oder beschränken. Du kannst auf dem iPhone, iPad oder iPod touch auch die Einstellungen für anstößige Inhalte, Käufe und Downloads sowie den Datenschutz beschränken.

# Herzlich willkommen

auf der Homepage der Ursulaschule Osnabrück

Kleine Domsfreiheit 11-18, 49074 Osnabrück

[WER WIR SIND](#)

[RUNDGANG](#)

Wir machen christliche Schule mit Herz.

## iPad-Projekt

Wir haben im Jahr 2021 im Rahmen eines Pilot-Projekts damit begonnen, Jahrgänge elternfinanziert mit digitalen Endgeräten ausstatten zu lassen.

[Weiterlesen](#)

## Neue Klassen 5

Liebe ViertklässlerInnen! Wir informieren Euch mit vielen Fotos und Videos.

Lernt uns und - vor allem - Eure möglichen KlassenlehrerInnen kennen!

[Weiterlesen](#)

## Schulleitung informiert

Am Donnerstag, 09.06. findet ab der dritten Stunde das Trommelprojekt "peace!zusammen.trommeln" statt. Benötigt werden ein 5-Liter-Plastikeimer (gebraucht!) und ein Kochlöffel.

[Weiterlesen](#)



# iPad-Projekt


Wir machen uns auf den Weg

## Liebe Eltern,

die [Digitalisierung](#) hat im vergangenen Jahr – auch Corona-bedingt – einen mächtigen Schub erhalten. Der schulische Alltag wird zunehmend digitalisiert. Auch die curricularen Vorgaben fordern die Vermittlung von Medienkompetenzen. Für Schulen in Niedersachsen gilt diesbezüglich seit 2016 der „[Orientierungsrahmen Medienbildung](#)“. Die Bundesregierung und das Land Niedersachsen haben mit dem Digitalpakt die Finanzierung der Infrastruktur an Schulen sichergestellt. Wir sehen uns daher in der Pflicht, unsere Schülerschaft behutsam und sensibel zu digitalisieren.

An unserer Schule hat sich die Arbeitsgruppe „Digitalisierung“ – in der Eltern, Schüler und Lehrkräfte vertreten sind – in den letzten Jahren intensiv mit der Thematik der Digitalisierung der Schule beschäftigt. Sowohl Fragen der technischen Ausstattung, als auch unterrichtliche Fragen wurden und werden in Erziehungsgemeinschaft diskutiert und geklärt.

Im letzten Schuljahr sind die Schülerinnen und Schüler des Jahrgangs 7 im Rahmen eines "Pilot-Projektes" elternfinanziert mit iPads ausgestattet worden. Zu Beginn dieses Schuljahr ist Gleiches mit dem aktuellen Jahrgang 7 geschehen. Begleitet wird das "Pilot-Projekt" in diesem Schuljahr von einer breit angelegten Fortbildungsinitiative



Herzlichen Dank für Ihre  
Aufmerksamkeit!